


 XBOX 360



Get the strategy guide
primagames.com

Microsoft
game studios



0908 Part No. X15-14500-01 EE

VAROVÁNÍ Dříve než začnete hrát videohru Xbox 360®, přečtěte si tento návod k použití a další příručky obsahující důležité bezpečnostní a zdravotní informace. Všechny příručky uschovejte pro případné další nahlížení. Informace o výměně příručky jsou k dispozici na stránkách www.xbox.com/support nebo telefonicky v oddělení zákaznické podpory Xbox.

Důležitá zdravotní varování v souvislosti s hraním videoher

Fotosenzitivní epileptické záchvaty

Malé procento lidí může při sledování obrázků včetně blikajících světél nebo obrázců, které se mohou ve videohrách objevit, dostat epileptický záchvat. Dokonce i u lidí, kteří netrpí epilepsií nebo záchvaty, se může projevit doposud nediodagnostikovaný stav, který způsobí „fotosenzitivní epileptické záchvaty“ při sledování videoher.

Záchvaty se mohou projevit několika různými příznaky, jako jsou například závratě, zdvojené vidění, třes víček nebo tváře, škrábání nebo třes končetin, dezorientace nebo chvilková ztráta vědomí. Záchvaty mohou rovněž způsobit ztrátu vědomí nebo křeče s následným zraněním v důsledku pádu nebo nárazu na okolní předměty.

Pokud se u vás projeví některý z uvedených příznaků, okamžitě přerušete hru a vyhledejte lékaře. Povinností rodičů je sledovat děti a zjistit, zda se u nich neprojevují některý z uvedených příznaků – výskyt epileptických záchvatů tohoto typu je u dětí a dospívajících pravděpodobnější než u dospělých. Riziko vzniku fotosenzitivních epileptických záchvatů lze snížit následujícími opatřeními: posadte se ve větší vzdálenosti od obrazovky; používejte menší obrazovku; místnost má být dobře osvětlená; nehrajte videohry, jste-li ospalí nebo unavení.

Pokud se u vás nebo u některého z vašich příbuzných vyskytly záchvaty nebo epilepsie, před hraním videoher se poraďte s lékařem.

Co je systém PEGI?

Systém klasifikace podle věkových kategorií PEGI chrání nezletilé před hrami, které jsou nevhodné pro určitou věkovou skupinu. Vezměte na vědomí, že se nejedná o označení obtížnosti her. Systém PEGI se skládá ze dvou částí a umožňuje rodičům a osobám, které kupují hry pro děti, provádět erudovaný výběr podle věku hráče, kterému je hra určena. První částí je klasifikace vhodnosti pro věkové kategorie:



Druhou částí jsou ikony, které označují typ obsahu hry. V závislosti na hře může být uvedeno i více těchto ikon. Klasifikace vhodnosti hry pro věkové kategorie odpovídá míře tohoto obsahu. Ikony jsou:



NÁSILÍ



NEVHODNÉ
VÝRAZY



STRACH



SEXUÁLNÍ
OBSAH



DROGY



DISKRIMINACE



HAZARD



PEGI
ONLINE
pegionline.eu

Další informace získáte na adrese <http://www.pegi.info> a pegionline.eu

VÍTEJ ZPÁTKY, BANJO!

Nepřibral jsi trochu? Remcanda se vrátila a nepřináší nic dobrého (jen tak hádám). Pán her (P. H.) bohužel Kazooie připravil o všechny dovednosti, ale vybavil ji pro nadcházející úkoly rafinovaným a výkonným nástrojem: klíčem. Tento klíč ti poslouží při stavění vozidel, útocích na nepřátele, zvedání těžkých předmětů a aktivaci různých vlastností, které objevíš po celém světě.

Mumbo, který je nyní majitelem Mumbovy automobilky, je schopný ti poskytnout vybavení ke stavbě vozidel, aby ses mohl postavit svému osudu čelem.

ZÁKLADNÍ INFORMACE O HŘE

Ve hře *Banjo-Kazooie: Nuts and Bolts* si můžeš postavit svá vlastní vozidla a použít je k soutěžení v různých hrách o zlaťáky, a navíc ještě prozkoumat několik výjimečných světů.

Zlaťáky: Soutěžením ve hrách o zlaťáky můžeš vyhrát zlaťáky – žetony ve tvaru dílků skládačky –, které se používají k odemknutí pozdějších herních světů.

Modráky: Jakékoliv vozidlo, na kterém pracuješ v Mumbově automobilce, můžeš uložit jako výkres. Výkresy můžeš nakoupit také u Humby Wumby.

Součástky: Součástky můžeš najít v Mumbově bednách ve Městě Zúčtování, nakoupit u Humby Wumby nebo vyhrát v Džindžovském bingu.

MĚSTO ZÚČTOVÁNÍ

Banjo-Kazooie: Banjo-Kazooie: Nuts and Bolts se odehrává ve Městě Zúčtování a v šesti výjimečných herních světech. Město Zúčtování slouží jako centrální bod spojující všechny herní světy.

Mumbova automobilka: V této garáži použiješ získané součástky ke stavění, natírání, testování a ukládání vozidel. Zde také najdeš video průvodce ke stavbě vozidel.

Vozík: Toto vozidlo ti umožní pohybovat se mezi hrami a sbírat koule pro hru, Mumbovy bedny a zlaťáky.

P.H.ova továrna na videohry: Když navštívíš P. H. v jeho továrně, získáš kouli pro hru a dostaneš užitečné rady.

Koule pro hru a sokly: Koule pro hru, které jsou vypouštěny z P. H. továrny, aktivují dveře do herních světů, které mohou být následně otevřeny pomocí zlaťáků. Abyš otevřel dveře do herního světa, musíš dopravit kouli na sokl.

Zlatomat: Zlaťáky, které vyhraješ, se objeví ve Zlatomatu ve Městě Zúčtování.

Zlaťáková banka: Když dostaneš zlaťáky ze Zlatomatu, zanes je do Zlaťákové banky. Kterékoliv dveře do dějství v herních světech, na kterých je zobrazeno číslo banky (nebo nižší), se automaticky otevrou.

Blaťákova tělocvična: Můžeš cvičit, abys trénoval rychlost, sílu nebo kondičku. Takto budeš schopnější v částech hry, kde se neřídí.

Turistické informace: V tomto stánku krtek Lahvák nabízí užitečné rady. Některé jsou zadarmo, ale za pikantnější tipy budeš muset zaplatit.

Obchod patřící Humbě Wumbě: Humba prodává plány, které použiješ ve hrách o zlatáky, a součástky, díky kterým si v Mumbově automobilce postavíš výkonná vozidla.

Policejní stanice: Pořádek ve Městě Zúctování hlídá Hrotík. Jeho elitní skupina neschopných lasiček Město Zúctování nepřetržitě hlídá. Jestliže tě uvidí, jak vybíráš zlatáky ze Zlatomatu, budeš mít problém. Nabídní Hrotíkovi nějaké hudební noty, a on i jeho strážníci si tě nebudou všimávat... na chvíli.



Cely, Džindžové a Mindžové: V celách se nacházejí nespravedlivě zatčení Džindžové. Když si promluvíš s Hrotíkem, budeš moci Džindžy z cel propustit. Doprovodí každého Džindžu domů, a budeš odměněn.

Ve Městě Zúctování jsou také Mindžové. Jestliže je chytíš a dopravíš do prázdných cel, Hrotík tě odmění.

Přenosné plošiny: Přenosné plošiny tě okamžitě přesunou z jednoho místa na druhé. Můžeš být přenášen pouze z plošiny, kterou jsi dříve aktivoval, a to tím způsobem, že jsi po ní prošel nebo projel vozíkem.

Hudební noty: Zlaté, stříbrné a bronzové hudební noty jsou oficiální měnou ve Městě Zúctování. Můžeš je vyhrát ve hrách nebo také sbírat ve Městě Zúctování a v herních světech. Pomocí hudebních not si můžeš koupit nové součástky a plány, díky kterým vytvoříš propracovanější vozidla, cvičit v tělocvičně pro zlepšení tělesných schopností, koupit rady a kombinace k Věži s padacími dveřmi nebo podplatit policii.

Věž s padacími dveřmi: V těchto staře vypadajících budovách se nacházejí Mumbovy bedny se zvláštními a výjimečnými součástkami. Jestliže chceš otevřít Věž s padacími dveřmi, musíš nejdříve koupit kombinaci od někoho, kdo ji bude ochotný prodat.

Šroubky: Tyto mechanizmy aktivuje Kazooie svým klíčem. Najdeš šroubky, které uvolňují zlatáky ze Zlatomatů, otevírají cely a jiné věci. Abys aktivoval šroubek, stiskni tlačítko  a poté otoč levou pákou .

OBRAZOVKA HRY






STAVĚNÍ VOZIDEL

Zde se skladují všechny tvé plány.

- **NAHRÁT VOZIDLO** Nahraje uložený projekt, abys mohl vozidlo změnit.
- **ULOŽIT VOZIDLO** Uloží tvůj stávající projekt jako výkres.
- **ODSTRANIT VOZIDLO** Odstraní projekty, které jsou, jak to říct, k ničemu.
- **NOVÉ VOZIDLO** Uklidí podlahu, abys mohl začít znova.
- **PODVOZEK** Nabídne ti částečně zhotovená vozidla jako základ, na kterém můžeš stavět.
- **ODESLAT VÝKRESY** Dovolí ti odeslat výkresy dalším hráčům.
- **SCHRÁNKA S OBDRŽENÝMI VÝKRESY** Uloží až 10 výkresů, které jsi obdržel od jiných hráčů.
- **VIDEO PRŮVODCI** Poskytnou ti přístup k průvodcům ke stavění vozidel.

Obchod s barvami: Jak jsi zřejmě uhodl, zde si můžeš vytvořit výjimečné nátěry podle svých představ. Než začneš, měl by sis obléknout pracovní plášť.

Dráhotest: Otestuj si své vozidlo! V režimu **Hra pro jednoho hráče** se stisknutím tlačítka  vrátíš do Mumbovy automobilky. V režimu **Hra pro více hráčů** stisknutím tlačítka  schováš menu a opětovým stisknutím tlačítka  ho zase zobrazíš.



OVLADAČ

VLASTNICTVÍ MUMBOVY AUTOMOBILKY



BANJO PĚŠKY



BANJO VE VOZIDLE

LEVÁ SPOUŠŤ



HÁZET PŘEDMĚTY



ZASTAVIT/OBRÁTIT

OBĚ SPOUŠTĚ



VZNÁŠET SE
(VE VRTULNÍCÍCH)

LEVÉ TLAČÍTKO NAD SPOUŠTÍ



VÝBĚR CYKLU (LEVÝ)



DÍVAT SE ZA SEBE

LEVÁ PÁKA



POHYBOVAT BANJEM TLAČIT
PŘEDMĚTY ŘÍDIT
ŠROUBKY UDRŽOVAT
ROVNOVÁHU (POUZE PŘI
PROVAZOCHODECTVÍ)



ŘÍDIT

SMĚROVÉ TLAČÍTKO



VEJÍT DO MUMBOVY
AUTOMOBILKY
(NAHORU+PŘIDRŽET)



EDITOVAT PŘÍRAZENÍ
SOUČÁSTEK K TLAČÍTKŮM

ZPĚT

OPUSTIT DRÁHOTEST PŘETOČ HRU
PRO VÍCE HRÁČŮ (PODRŽET)

ZAČÁTEK

MENU ZASTAVENÍ



PRAVÁ SPOUŠŤ



ZVEDNOUT A PŘENÁŠET
PŘEDMĚTY (PODRŽET)



ZRYCHLIT

PRAVÉ TLAČÍTKO NAD SPOUŠTÍ



VÝBĚR CYKLU (PRAVÝ)



RYCHLE PŘIPEVNIT SOUČÁSTKU
SÁM OPRAVIT VOZIDLO

Y TLAČÍTKO



NASEDNOUT DO VOZIDLA
(TLAČIT) PŘIVOLAT VOZIDLO
(PODRŽET)



VYSTOUPIT Z VOZIDLA

B TLAČÍTKO



VYLEPŠIT VOZIDLO



AKTIVOVAT SOUČÁSTKU

X TLAČÍTKO



ZAÚTOČIT POTOPIT SE (POD
VODOU) MLUVIT/REAGOVAT
RYCHLE PŘIPEVNIT SOUČÁSTKU
(PŘIDRŽET)



AKTIVOVAT SOUČÁSTKU

A TLAČÍTKO



SKÁKAT/ŠPLHAT/PLAVAT



AKTIVOVAT SOUČÁSTKU

PRAVÁ PÁKA

CYKLIKÉ POHLEDY KAMERY
(POKLEPAT) VLASTNÍ POHLED
(POKLEPAT A PODRŽET)

HERNÍ SVĚTY

Každý herní svět kromě Spirálové hory je rozdělen na různá dějství, ve kterých hraješ hry o zlatáky. K herním světům patří: Kokosová pole, P. H. BOX 720, Banjoland, Zlatoseum, Terárium hrůzy a Spirálová hora.

HRÝ

Promluv si s pořadatelem hry v herním světě, abys zjistil, jaké jsou cíle a **Styl hry** (viz níže), který P. H. vybral, zvol si vozidlo pro tuto hru nebo vejdi do Mumbovy automobilky a vytvoř si nové vozidlo.

- **VOLBA HRÁČE** Můžeš použít jakékoliv vozidlo, které vlastníš.
- **VOLBA P. H.** Hru o zlatáky musíš hrát speciálním, předem postaveným vozidlem, které určil P. H.

Každá hra o zlatáky může být odměněna třemi způsoby – hudebními notami, zlatákem nebo Cenou T. V. (čtyři Ceny T. V. ti zajistí zlaták navíc).

DŽINDŽOVSKÉ VÝZVY A DŽINDŽOVSKÉ BINGO

V každém herním světě najdeš několik Džindžů a každý bude mít zvláštní hru zvanou Džindžovská výzva. Za každou výhru dostaneš džindžovský žeton na bingo. Vezmi žeton do Bingo paláce krále Džingorále a použij ho ve hře Džindžovské bingo.

OPAKOVÁNÍ A FOTKY

Na konci hry si můžeš zobrazit a uložit opakování svého výkonu. Jestliže se chceš se svým opakováním podělit s přítelem, stiskni tlačítko , abys otevřel menu **Zastavení**, zvol možnost **Fotky a opakování**, následně možnost **Otevřít kino** a poté možnost **Moje opakování**, zvýrazni opakování, se kterým se chceš podělit a nakonec stiskni tlačítko .

Jestliže chceš udělat fotku, stiskni tlačítko , abys otevřel menu **Zastavení**, zvol možnost **Fotky a opakování** a poté možnost **Fotit**. Foták nastavíš použitím levé  a pravé  páky a fotku uděláš stisknutím tlačítka . Jestliže chceš fotku zobrazit, zvol položku **Fotoalbum** na kartě **Snímky a opakování** v menu **Zastavení**.

HRA PRO VÍCE HRÁČŮ

Hru *Banjo-Kazooie: Nuts and Bolts* si můžeš zahrát s přáteli (nebo proti nim) přes server Xbox LIVE nebo lokálně na jedné konzole Xbox 360°. Abys mohl hrát hru pro více hráčů, zvol si možnost **Hra pro více hráčů** v **Hlavním menu**.

MÍSTNÍ HRA

Zatrénuj si sám na hru pro více hráčů nebo si zahraj kooperaci na rozdělené obrazovce.

XBOX LIVE®

Až šest hráčů si může zahrát proti sobě v družstvech nebo všichni proti všem.

VOLBA ZÁPASU



Zahraj si **Hodnocený zápas** (budeš postaven proti hráčům s obdobnými dovednostmi) nebo **Zápas s hráči** (můžeš hrát proti komukoliv). Jestliže si chceš zahrát pouze s hráči svého družstva, zvol možnost **Hrát jednu soukromou hru**. Když zvolíš možnost **Hrát s mým družstvem ligu**, budeš si moct zahrát sérii propojených zápasů (ligu).

PRAVIDLA ZÁPASU

VÝBĚR VOZIDEL Zvol si, jestli budou povolena všechna vozidla nebo pouze vozidla určená P. H. em. Jestliže zvolíš možnost **Je mi to jedno**, hra rozhodne za tebe.

TÝMOVÁ NEBO INDIVIDUÁLNÍ HRA Individuální hra znamená, že neexistují družstva a všichni hrají proti všem. V týmové hře se tvoří dvě družstva, která proti sobě soupeří. Jestliže ti nezáleží, v jakém režimu budeš hrát, zvol možnost **Je mi to jedno**.

ZAMKNOUT/ODEMKNOUT VÝKRES

Můžeš odemknout výkres svého vozidla, aby si ho jiní hráči mohli zkopírovat do **Databáze vozidel**. Abys uzamkl nebo odemkl svůj výkres na obrazovce **Družstva**, stiskni tlačítko . Abys zkopíroval modrák, vejdi na parkoviště, přiblíž se k vozidlu a stisknutím tlačítka  mu udělej fotku.

Změny informací uvedených v tomto dokumentu, včetně adres URL a všech odkazů na webové stránky bez předchozího upozornění jsou vyhrazeny. Není-li uvedeno jinak, příklady názvů společností, organizací, produktů, názvů domén, adresy elektronické pošty, loga, osoby, místa a události zde popsané jsou smyšlené a nelze z nich odvozovat žádný úmysl ani žádná souvislosti s jakoukoli skutečnou společností, organizací, produktem, názvem domény, adresou elektronické pošty, logem, osobou, místem či událostí. Za dodržení všech příslušných zákonů na ochranu autorských práv nese odpovědnost uživatel. Bez omezení práv souvisejících s autorským právem nesmí být žádná část tohoto dokumentu reprodukována, uchovávána nebo vložena do vyhledávacího systému, nesmí být přenášena žádnou formou ani prostředky (elektronicky, mechanicky, kopírováním, nahráváním ani jinak) ani za žádným účelem, bez výslovného písemného povolení společnosti Microsoft Corporation.

Společnost Microsoft může vlastnit patenty, patentové přihlášky, ochranné známky, autorská práva nebo jiná práva duševního vlastnictví týkající se obsahu tohoto dokumentu. S výjimkou výslovného písemného vyjádření v jakékoli písemné licenční smlouvě se společností Microsoft vám dodáním tohoto dokumentu není udělena žádná licence týkající se patentů, ochranných známek, autorských práv nebo jiného duševního vlastnictví.

Zde uvedené názvy skutečných společností a produktů mohou být ochrannými známkami příslušných vlastníků.

Neoprávněné kopírování, demontáž, přenášení, veřejná produkce, zapůjčení, hra za úplatu nebo obědli zákon o ochraně před kopírováním je přísně zakázáno.

© 2008 Microsoft Corporation. Všechna práva vyhrazena. Název Microsoft, logo Microsoft Game Studios, názvy Banjo-Kazooie, Rare, logo Rare, názvy Windows, Windows Live, Windows Wista, Xbox, Xbox 360, Xbox LIVE a logo Xbox jsou ochranné známky skupiny společností Microsoft.

Banjo-Kazooie: Nuts & Bolts používá technologii Havok®. © Copyright 1999-2008 Havok.com Inc. (a jeho dodavatelé licencí). Všechna práva vyhrazena. Pro více informací navštivte internetové stránky www.havok.com

Pohyb agentů vytvořen společností PathEngine™ – www.pathengine.com.



Vyrobeno na licenci od společnosti Dolby Laboratories.

OMEZENÁ ZÁRUKA KOPIE HERŇÍHO SOFTWARE XBOX („HRA“)**ZÁRUKA**

Spoločnosť Microsoft Corporation („Microsoft“) zaručuje, že provoz této hry bude plně odpovídat popisu v příloženém návodu k použití po dobu 90 dnů od data prvního zakoupení. Tato omezená záruka je neplatná, pokud problémy související s provozem hry způsobila nehoda, zneužití, vir nebo nesprávné použití. Společnost Microsoft neposkytuje v souvislosti s hrou žádné další záruky ani sliby.

VAŠE PRÁVNÍ PROSTŘEDKY

Zjistíte-li do 90 dnů problém související s hrou, na který se vztahuje tato záruka, vraťte hru prodejci společně s kopií původního dokladu o zakoupení. Prodejce podle vlastního uvážení (a) hru bezplatně opraví nebo vymění nebo (b) vrátí zaplacenou částku. Vyměněná hra bude v záruce po zbytek původní záruční doby nebo 30 dnů od data uvedeného na stvrzenke, podle toho, která doba bude delší. Společnost Microsoft nenese odpovědnost za poškození hry, kterému bylo možné předejít náležitou péčí z vaší strany.

ZÁKONNÁ PRÁVA

Vůči prodejci můžete mít zákonná práva, která nejsou ovlivněna omezenou zárukou společnosti Microsoft.

POKUD JSTE HRU NEZAKOUPILI PRO OSOBNÍ UŽÍVÁNÍ (TEDY POKUD NEVYSTUPOJETE JAKO ZÁKAZNÍK)

Následující podmínky platí v maximálním rozsahu povoleném platnými zákony.

ŽÁDNÉ DALŠÍ ZÁRUKY

Společnost Microsoft a její dodavatelé odmítají jakékoliv další záruky nebo podmínky, vyjádřené i předpokládané, týkající se hry a příloženého návodu k použití.

OMEZENÍ ODPOVĚDNOSTI

Společnost Microsoft ani její dodavatelé neponesou žádnou odpovědnost za jakékoli škody, které jakýmkoli způsobem vyplynou z použití hry nebo nemožnosti hry používat nebo které s jejím použitím či nemožností použití budou jakýmkoli způsobem souviset, a to i kdyby společnost Microsoft nebo její dodavatelé byli poučeni o možnosti takových škod. Celková odpovědnost společnosti Microsoft a jejích dodavatelů je za všech okolností ohraničena sumou, kterou jste zaplatili za hru.

Máte-li dotazy ohledně této záruky, obraťte se na prodejce nebo společnost Microsoft na adrese:

Microsoft Ireland Operations Limited
Sandyford Industrial Estate
Blackthorn Road
Dublin 18
Ireland (Irsko)



UPOZORNENIE Pred hraním hry si kvôli bezpečnostným a zdravotným informáciám prečítajte návod na použitie Xbox 360® a ostatné návody k príslušenstvu. Návod si uložte pre ich budúce použitie. Pre zmeny v návodoch navštívte www.xbox.com/support alebo volajte zákaznickú linku Xbox Customer Support (viď vnútorná strana zadného krytu).

Dôležité zdravotné upozornenia o hraní videohier**(Epileptické) záchvaty**

Veľmi malé percento osôb môže postihnúť záchvat, keď sú vystavené určitým optickým obrazcom, vrátane blikajúcich svetiel alebo vzorov, ktoré sa môžu objavovať vo videohrách. Dokonca aj osoby, ktoré nezažili záchvat alebo epileptický záchvat, môžu mať nediagnostikované predpoklady, ktoré môžu mať počas sledovania videohier za následok „fotosenzitívny epileptický záchvat“.

Tieto záchvaty sa môžu prejavovať rôznymi symptómami, vrátane stavu na omdlenie, zmeneného vnímania, trasu očí alebo tváre, trhaním alebo šklbaním rúk alebo nôh, dezorientácie, zmätenosti, alebo momentálnej straty vedomia. Záchvaty môžu spôsobiť stratu vedomia alebo kŕče, ktoré môžu viesť k poraneniu v dôsledku pádu alebo nárazu do okolitých predmetov.

Ihneď prestaňte hrať a informujte lekára, ak spozorujete ktorýkoľvek z týchto príznakov. Rodičia by mali sledovať a spýtať sa deti na tieto príznaky – malé a dospievajúce deti sú na tieto záchvaty náchylné viac než dospelí. Riziko fotosenzitívnych epileptických záchvatov môže byť znížené dodržovaním nasledujúcich opatrení: sedávajte ďalej od obrazovky; používajte menšiu obrazovku; hrajte v dobre osvetlenej miestnosti; nehrajte, ak ste ospalí alebo unavení.

Ak ste vy alebo vaši príbuzní v minulosti zaznamenali záchvaty alebo epilepsiu, konzultujte pred hraním svojho lekára.

Čo je PEGI systém?

PEGI systém na hodnotenie veku ochraňuje maloletých pred hrami, nevhodnými pre ich vekovú skupinu. POZOR, toto nie je ohodnotenie obtiažnosti hry. PEGI pozostáva z dvoch častí a umožňuje rodičom a iným, ktorí kupujú hry pre deti, aby získali správne informácie pre výber hry, vhodnej pre vek hráča, ktorému je určená. Prvá časť je vekové hodnotenie:



Druhá časť pozostáva zo symbolov, označujúcich typ obsahu hry. Každá hra môže obsahovať viaceré z týchto symbolov. Vekové ohodnotenie hry odráža intenzitu tohto obsahu. Symboly sú:



NÁSILIE

NEVHODNÉ
VÝRAZY

STRACH

SEXUÁLNY
OBSAH

DROGY



DISKRIMINÁCIA

HAZARDNÉ
HRY

pegionline.eu

Pre ďalšie informácie navštívte <http://www.pegi.info> a pegionline.eu

VITAJ SPÄŤ, BANJO!

Nie si trochu otrávený? Gruntilda sa vrátila a nechystá nič dobrého (aspoň myslím). Nanešťastie, Pán hier (L.O.G.) zbavil Kazooie všetkých pohybov, ale aby mohla čeliť výzvam, vybavil ju sofistikovaným a výkonným nástrojom: kľúčom. Tento kľúč sa dá použiť na výrobu vozidiel, útok proti nepriateľom, dvíhanie ťažkých objektov a aktiváciu rôznych funkcií, ktoré sa nájdu vo svete.

Mumbo, nový majiteľ garáže Mumbo's Motors, vám poskytne prostriedky, s ktorými môžete konštruovať vozidlá a čeliť svojmu osudu.

ZÁKLADNÉ PRAVIDLÁ HRY

V hre *Banjo-Kazooie: Nuts and Bolts* si môžete individuálne vytvárať vozidlá a súťažiť s nimi v rôznych hrách Jiggy, pri ktorých súčasne preskúmate viacero jedinečných svetov.

Jiggies: Súťažíte v hrách Jiggy, aby ste získali tzv. Jiggies – skladacie znaky v tvare puzzle – ktoré sú potrebné na odomknutie ďalších herných svetov.

Návrhy: Každé vozidlo, na ktorom pracujete, si môžete uložiť v garáži Mumbo's Motors ako návrh. Návrhy si môžete kúpiť aj od Humba Wumba.

Súčiastky: Súčiastky môžete nájsť v Mumbových prepravkách v meste Showdown, môžete si ich kúpiť od Humba Wumba alebo ich môžete vyhrať v hre Jinjo Bingo.

MESTO SHOWDOWN

Banjo-Kazooie: Nuts and Bolts sa odohráva v meste Showdown a v šiestich jedinečných herných svetoch. Mesto Showdown vystupuje ako centrum pre všetky ostatné svety.

Garáž Mumbo's Motors: V tejto garáži môžete použiť získané súčiastky na výrobu, lakovanie, testovanie a uloženie vašich vozidiel. Nájdete tu tiež návody vo forme videa, ktoré vám pomôžu pri výrobe vozidiel.

Vozík: Toto vozidlo vám umožňuje jazdiť po okolí medzi jednotlivými hrami a zbierať herné gule, Mumbove prepravky a Jiggies.

L.O.G. továreň na videohry: Navštívte L.O.G. v tejto továrni, aby ste získali herné gule a získali užitočné tipy.

Herné gule a podstavce: Herné gule rozdeľované z továrne L.O.G. aktivujú dvere do nových herných svetov, ktoré potom môžete otvoriť pomocou Jiggies. Preneste guľu na podstavec, aby ste otvorili dvere do daného herného sveta.

Výklad Jig-O-Vend: Jiggies, ktoré vyhráte, sa objavia vo výkladoch Jig-O-Vends v meste Showdown.

Jiggy banka: Jiggies, ktoré získate z výkladu Jig O-Vend, preneste do banky Jiggy. Každé aktivačné dvere herného sveta, ktoré zobrazujú bankové číslo (alebo nižšie), sa otvoria automaticky.

Boggyho telocvičňa: Tu si môžete zvýšiť vašu rýchlosť, silu a výdrž. Stnete sa tak schopnejším v tých častiach hry, v ktorých sa nejazdí.

Turistický informačný stánok: Tento priečinok prevádzkuje krtko Bottles, ktorý vám ponúka užitočné rady. Niektoré sú zdarma, ale pochútky vás budú niečo stáť.

Humbor Wumbor obchod: Humba predáva návrhy, ktoré môžete použiť v hrách Jiggy a súčiastky, ktoré môžete použiť v garáži Mumbo's Motors pre zostrojenie výkonných vozidiel.

Policačná stanica: Pikelet udržiava v meste Showdown pokoj a poriadok. Jeho akčný tím neschopných lasíc nepretržite hliadkuje po celom meste Showdown. Ak vás uvidia, ako získavate Jiggies z výkladu Jig-O-Vend, budete mať problémy. Zahrajte Pikeletovi pár hudobných tónov a spolu s dôstojníkmi sa otočí iným smerom... aspoň na chvíľu.



Väzenia, Jinjovia a Minjovia: Vo väzeniach sa nachádzajú nespravodlivo uväznení Jinjovia. Po rozhovore s Pikeletom môžete oslobodiť Jinjov z väzenia. Doprajte každého Jinja domov a získate odmenu.

V meste Showdown existujú aj Minjovia. Chyťte ich, uväznite v prázdnom väzení a Pikelet vám za to dá odmenu.

Zvlnené podložky: Zvlnené podložky použite na okamžité teleportovanie medzi dvomi stanovišťami. Teleportovať sa môžete len na zvlnenú podložku, ktorú ste predtým aktivovali tak, že ste po nej prešli peši alebo vozíkom.

Noty: Zlaté, strieborné a bronzové hudobné noty sú menou v meste Showdown. Môžete ich vyhrať v hrách alebo zbierať v meste Showdown a v herných svetoch. Noty môžete použiť na nákup nových súčiastok a návrhov pre vytváranie a získanie prístupu k sofistikovanejším vozidlám, pri zvyšovaní vašich fyzických schopností v telocvični, na nákup rád a kombinácií veže Trapdoor a na podplácanie polície.

Veže Trapdoor: Mumbove prepravky, ktoré obsahujú špeciálne alebo jedinečné súčiastky, nájdete v týchto historicky vyzerajúcich budovách. Aby ste dokázali otvoriť vežu Trapdoor, musíte si najprv kúpiť kombináciu od niekoho, kto vám ju bude chcieť predat.

Skrutky Wrench-It: Kazooie aktivuje tieto mechanizmy svojím kľúčom. Existujú skrutky Wrench-It, ktoré dokážu získať Jiggies z výkladov Jig-O-Vends, otvárať väzenia a mnoho iného. Pre aktivovanie skrutky Wrench-It stlačte  a potom otočte .



OVLÁDAČ

VLASTNÍCTVO MUMBO'S MOTORS



BANJO NA NOHÁCH



BANJO VO VOZIDLE

ĽAVÝ SPÍNAČ



PREPNÚŤ OBJEKTY



ZASTAVIŤ/SPÄTNÝ CHOD

OBA SPÍNAČE



VZNÁŠAŤ SA
(V HELIKOPTÉRAH)

ĽAVÝ DORAZ



CYKLOVAŤ VÝBER (VĽAVO)



POHĽAD DOZADU

ĽAVÁ PÁČKA



POSÚVANIE OBJEKTOV
BANJOPUSHOVLÁDANIE
SKRUTIEK WRENCH-ITVYVÁŽENIE
(LEN LANÁ)



RIADENIE

D-TLAČIDLO



VSTUP DO GARAÁŽE MUMBO'S
MOTORS (NAHOR + PODRŽAŤ)



EDITOVANIE PRIRADENIA
TLAČIDIEL PRE SÚČIASTKY

SPÄŤ

OPUSTENIE TESTOVACEJ
TRATEPRETOČENIE HRY VIACERÝCH
HRÁČOV (PODRŽAŤ)

ŠTART

PONUKA POZASTAVENIA



PRAVÝ SPÍNAČ



UCHOPENIE A
PRENOS OBJEKTOV (PODRŽAŤ)



AKCELERÁCIA

PRAVÝ DORAZ



CYKLOVAŤ VÝBER (VPRAVO)



RÝCHLE PRIPOJENIE
SÚČIASTKYSAMOSTATNÉ PRAVÉ
VOZIDLO

Y TLAČIDLO



VSTUP DO VOZIDLA (STLAČIŤ)
ZVOLAŤ VOZIDLO (PODRŽAŤ)



OPUSTENIE VOZIDLA

B TLAČIDLO



MODIFIKÁCIA VOZIDLA



AKTIVÁCIA SÚČIASTKY

X TLAČIDLO



ÚTOČNÝ PONOR (POD VODOU)
ROZHOVOR/INTERAKCIARÝCHLE
PRIPOJENIE SÚČIASTKY
(PODRŽAŤ)



AKTIVÁCIA SÚČIASTKY

A TLAČIDLO



SKOK/ŠPLHANIE/PLÁVANIE



AKTIVÁCIA SÚČIASTKY

PRAVÁ PÁČKA

CYKLOVANIE POHĽADOV KAMERY
(KLIKNÚŤ) POHĽAD PRVEJ
OSOBY (KLIKNÚŤ A PODRŽAŤ)

HERNÁ OBRAZOVKA



VÝROBA VOZIDIEL

Všetky vaše návrhy vozidiel sú uložené tu.

- **NAHRAŤ VOZIDLO** Nahrá uložený tvar tak, aby ste mohli vozidlo modifikovať.
- **ULOŽIŤ VOZIDLO** Uloží váš aktuálny tvar ako návrh.
- **VYMAZAŤ VOZIDLO** Vymaže tie tvary, ktoré neboli príliš vydarené.
- **NOVÉ VOZIDLO** Vycistí podlahu tak, aby ste mohli začať odznovu.
- **PODVOZKY** Ponúkne vám čiastočne vytvorené vozidlá ako základ pre ďalšiu stavbu.
- **ODOSLAŤ NÁVRHY** Umožní vám odoslať ostatným hráčom vaše návrhy.
- **SCHRÁNKA PRIJATÝCH NÁVRHOV** Uloží sa sem až do 10 návrhov, ktoré ste získali od ostatných.
- **VIDEO NÁVODY** Poskytujú prístup k návodom pre stavbu vašich vozidiel.

Lakovňa: Presne podľa vášho očakávania je toto miesto, kde si môžete individualizovať vaše vozidlo jedinečným lakom. Skôr ako začnete, mali by ste si obliecť pracovný plášť.

Testovacia trať: Otestujte vaše vozidlá! V režime **hry jedného hráča** stlačte **BACK** pre návrat do garáže Mumbo's Motors. V režime **hry viacerých hráčov** stlačte **BACK** pre skrytie ponuky a potom znovu stlačte **BACK** pre obnovenie zobrazenia ponuky.

HERNÉ SVETY

Každý herný svet, okrem sveta s názvom Spiral Mountain, je rozdelený na viacero častí, v ktorých hráte hry Jiggy. Názvy herných svetov sú: Nutty Acres, LOGBOX 720, Banjoland, Jiggosseum, Terrarium of Terror a Spiral Mountain.

HRY

Porozprávajte sa s hostiteľom hry v hernom svete, aby ste získali prehľad o cieľoch a **hernom štýle** (pozri nižšie), ktorý zvolil L.O.G., vyberte si vozidlo, s ktorým chcete hru hrať alebo vstúpte do garáže Mumbo's Motors a vytvorte si nové vozidlo.

- **HRÁČOV VÝBER** Môžete použiť akékoľvek vozidlo, ktoré vlastníte.
- **VÝBER L.O.G.** Hru Jiggy musíte hrať s vopred určeným vozidlom podľa špecifikácie L.O.G.

V každej hre Jiggy môžete získať tri možné odmeny – hudobné noty, Jiggy, alebo cenu T.T. (štyri ceny T.T. vám vynesú extra Jiggy).

JINJO VÝZVY A JINJO BINGO

Každý herný svet obsahuje viacero Jinjov, pričom každý predstavuje špeciálnu hru s názvom Jinjo výzva. Za každú výhru získate znak Jinjo Bingo. Tento znak vezmite do bingo paláca King Jingaling's Bingo Palace a použite ho na hranie Jinjo Bingo!

OPAKOVANÉ PREHRÁVANIE A FOTOGRAFIE

Na konci hry si môžete prezrieť a uložiť opakované prehrávanie vášho výkonu. Na zdieľanie opakovaného prehrávania s priateľom stlačte **START**, na získanie prístupu ponuke **Pozastavenia** zvolte **Fotografie a opakované prehrávanie**, zvolte **Otvoriť kino**, zvolte **Moje opakované prehrávanie**, zvýraznite opakované prehrávanie, ktoré chcete zdieľať a stlačte **?**.

Pre vytvorenie fotografie stlačte **START**, aby ste získali prístup do režimu **Pozastavenia**, zvolte **Fotografie a opakované prehrávanie**, a potom zvolte **Vytvoriť fotografiu**. Pomocou **S** a **R** umiestnite fotoaparát a stlačte **A** pre vytvorenie fotografie. Pre prezeranie uložených fotografií zvolte **Fotoalbum** na karte **Fotografie a opakované prehrávanie** ponuky **Pozastavenia**.

REŽIM HRY VIACERÝCH HRÁČOV

Hru *Banjo-Kazooie: Nuts and Bolts* môžete hrať s (alebo proti) priateľom, buď prostredníctvom Xbox LIVE alebo lokálne na jednej konzole Xbox 360. Pre spustenie hry viacerých hráčov zvolte **Hra viacerých hráčov** v **hlavnej ponuke**.

LOKÁLNA HRA

Odskúšajte si hru viacerých hráčov sólo alebo hrajte kooperatívne pomocou rozdelenej obrazovky.

XBOX LIVE®

Až osem hráčov môže hrať proti sebe individuálne alebo v tímoch.

VÝBER ZÁPASU

Hrajte **Hodnotený zápas** (hráte proti hráčom s podobnými schopnosťami) alebo **Zápas hráča** (môžete hrať s kýmkoľvek). Ak chcete hrať len s členmi vašej skupiny, zvolte **Hrať hru s mojou skupinou**. Môžete si zahrať aj sériu prepojených zápasov (ligu) zvolením **Hrať ligu s mojou skupinou**.

PRAVIDLÁ ZÁPASU

VÝBER VOZIDIEL Vyberte si, či budú povolené všetky vozidlá alebo len vozidlá L.O.G. Zvolte položku **Nezáleží na tom** a nechajte rozhodnúť samotnú hru.

TÍMOVÁ ALEBO SÓLO HRA Sólová hra je otvorená pre všetkých bez určenia tímov. Tímová hra vytvorí dva tímy, ktoré navzájom súťažia. Zvolte položku **Nezáleží na tom** ak sa neviete rozhodnúť.

ZAMKNUTIE/ODOMKNUTIE NÁVRHOV

Môžete odomknúť návrh vášho vozidla tak, aby si ho ostatní hráči mohli kopírovať do svojej **Databázy vozidiel**. Pre zamknutie alebo odomknutie návrhu na obrazovke **Skupiny** stlačte **A**. Pre skopírovanie návrhu vstúpte do vozidlového parku a stlačte **B**, aby ste vytvorili jeho fotografiu.

Informácie v tomto dokumente vrátane internetových adries a iného internetového obsahu podliehajú zmenám bez oznámenia. Ak nie je uvedené inde, príklady spoločností, organizácií, produktov, názvy domén, e-mailové adresy, logá, osoby, miesta a udalostí tu popisované sú fiktívne a neexistuje žiadne úmyselné spojenie so skutočnými spoločnosťami, organizáciami, produktmi, názvami domén, e-mailovými adresami, logami, osobami, miestami a udalosťami, ani od nich nie je odvodené. Rešpektovanie všetkých príslušných autorských zákonov je zodpovednosťou používateľa. Bez obmedzenia autorských práv nesmie byť žiadna časť tohto dokumentu reprodukováaná, uchovávaná alebo uvádzaná do vyhľadávacieho systému alebo prenášaná v akejkoľvek podobe alebo akýmkoľvek spôsobom (elektronicky, mechanicky, fotokopírovaním, nahrávaním alebo iným) alebo pre akékoľvek účely bez výslovného písomného oprávnenia spoločnosti Microsoft Corporation.

Spoločnosť Microsoft vlastní patenty na aplikácie, ochranné známky, autorské práva alebo iné intelektuálne vlastnícke práva pokrývajúce podstatu tohto dokumentu. Okrem výslovne poskytnutého písomného súhlasu od spoločnosti Microsoft vám nedáva vlastníctvo tohto dokumentu žiadne práva na tieto patenty, ochranné známky, autorské práva alebo iné intelektuálne vlastníctvo.

Názvy spoločností a výrobkov tu uvedených môžu byť ochrannými známkami ich zákonných vlastníkov.

Neautorizované kopírovanie, reverzné inžinierstvo, prevod, verejné predstavenie, nájom, platby za hranie, alebo obchádzanie ochrany proti kopírovaniu je prísne zakázané.

© 2008 Microsoft Corporation. Všetky práva vyhradené. Microsoft, logo Microsoft Game Studios, Banjo-Kazooie, Rare, logo Rare, Windows, Windows Live, Windows Vista, Xbox, Xbox 360, Xbox LIVE a logá Xbox sú ochrannými známkami skupiny spoločností Microsoft.

Banjo-Kazooie: Nuts & Bolts využíva Havok®. © Copyright 1999-2008 Havok.com Inc. (a jeho držiteľia licencií). Všetky práva vyhradené. Detaily si pozrite na adrese www.havok.com.

Pohyb agenta zabezpečuje PathEngine™ – www.pathengine.com.



Vyrobené v licencií od spoločnosti Dolby Laboratories.

OBMEDZENÁ ZÁRUKA NA VAŠU KÓPIU SOFTVÉRU XBOX GAME SOFTWARE („HRY“)

ZÁRUKA

Spoločnosť Microsoft Corporation („Microsoft“) zaručuje, že táto hra bude fungovať podstatným spôsobom tak, ako je popísané v priloženej príručke počas 90 dní od dátumu zakúpenia. Táto obmedzená záruka vylučuje akékoľvek problémy s hrou vzniknuté v súvislosti s nehodou, zneužitím, vírusom alebo nesprávnym použitím. Spoločnosť Microsoft ohľadne hry vylučuje akékoľvek iné sľuby a záruky.

NÁPRÁVNÉ OPATRENIA

Ak sa objaví problém s hrou, ktorý je pokrytý zárukou v rámci 90 dní, vráťte ju dodávateľovi s kópiou originálneho dokladu o kúpe. Váš dodávateľ v tomto prípade a) opraví alebo vymení hru bez poplatku, alebo b) vráti kúpnu cenu. Na akúkoľvek vymenenú hru sa bude vzťahovať pôvodná záručná lehota, alebo lehota 30 dní od jej prijímu, podľa toho, čo je dlhšie. Za mieru primeranej opatrnosti, ktorú vynaložíte, aby ste sa vyhli poškodeniu, nenesie spoločnosť Microsoft žiadnu zodpovednosť.

ZÁKONNÉ PRÁVA

Môžete mať zákonné práva voči svojmu dodávateľovi, tieto sa ale nedotýkajú obmedzenej záruky, ktorú poskytuje spoločnosť Microsoft.

AK STE SI NEZAKÚPILI HRU PRE VAŠE OSOBNÉ POUŽITIE (T. J. AK SA NESPRÁVATE AKO ZÁKAZNÍK)

Nasledujúce podmienky platia v maximálnom rozsahu prípustnom príslušnými zákonmi.

ŽIADNE INÉ ZÁRUKY

Spoločnosť a jej dodávateľia sa zriekajú akýchkoľvek iných záruk a podmienok, buď vyhlásených, alebo implikovaných, s ohľadom na hru a priloženú príručku.

OBMEDZENIE ZODPOVEDNOSTI

Ani spoločnosť Microsoft, ani jej dodávateľia nie sú zodpovední za akékoľvek poškodenia vzniknuté akýmkoľvek spôsobom v dôsledku použitia hry alebo nemožnosti použiť hru alebo v akejkoľvek súvislosti s použitím hry alebo nemožnosťou použiť hru, aj keby boli spoločnosť Microsoft alebo akýkoľvek dodávateľ upozornení na možnosť takých poškodení. V každom prípade spoločnosť Microsoft a jej dodávateľia zodpovedajú len do čiastky zaplatenej za hru.

Ak máte otázky ohľadne tejto záruky, kontaktujte dodávateľa alebo spoločnosť Microsoft:

Microsoft Ireland Operations Limited
Sandyford Industrial Estate
Blackthorn Road
Dublin 18
Ireland (Írsko)





CUSTOMER SERVICE NUMBERS

	PSS*	TTY**
Australia	1 800 555 741	1 800 555 743
Österreich	0800 281 360	0800 281 361
Belgique/België/Belgien	0800 7 9790	0800 7 9791
Česká Republika	800 142365	
Danmark	80 88 40 97	80 88 40 98
Suomi/Finland	0800 1 19424	0800 1 19425
France	0800 91 52 74	0800 91 54 10
Deutschland	0800 181 2968	0800 181 2975
Ελλάδα	00800 44 12 8732	00800 44 12 8733
Magyarország	06 80 018590	
Ireland	1 800 509 186	1 800 509 197
Italia	800 787614	800 787615
Nederland	0800 023 3894	0800 023 3895
New Zealand	0508 555 592	0508 555 594
Norge	800 14174	800 14175
Polska	00 800 4411796	
Portugal	800 844 059	800 844 060
Россия	8 (800) 200-8001	
España	900 94 8952	900 94 8953
Saudi	800 8443 784	
Slovensko	0800 004 557	
Sverige	020 79 1133	020 79 1134
Schweiz/Suisse/Svizzera	0800 83 6667	0800 83 6668
South Africa	0800 991550	
UAE	800 0 441 1942	
UK	0800 587 1102	0800 587 1103

*PSS – Product Support Services; Produkt-Supportservices; Services de Support Technique; Produktsupporttjenester; Tuotetuki; Produktsupport; Υπηρεσία υποστήριξης πελατών; Supporto tecnico; Serviço de Apoio a Clientes; Servicio de soporte técnico; Serviços de Suporte ao Produto; Služby podpory produktov; Dział wsparcia technicznego produktu; Műszaki terméktámogatás; Služby produktovей podpory; Службы поддержки продуктов.

**TTY –Text Telephone; Texttelefon; Service de télécommunications pour les malentendants; Teksttelefon; Teksttelefon; Tekstipuhelin; Τηλέφωνο κειμένου; Texttelefon; Trasmissione telefonica di testo; Linha especial para dispositivos TTD (telecomunicações para deficientes auditivos); Teléfono de texto.

For more information, visit us on the Web at www.xbox.com