

DIE BISHERIGE GESCHICHTE

Hallo, Detective. Ich habe Lust auf ein Spiel ...

Detective Tapp hat auf seiner Jagd nach dem Jigsaw-Killer alles geopfert. Nachdem er aufgrund einer Schussverletzung ins Krankenhaus gebracht wurde, erwacht Tapp allein und gefangen in den Ruinen der Whitehurst-Anstalt.

Detective Tapp ist nun die Hauptperson in einem weiteren von Jigsaws Spielen. Er muss all seine Intelligenz und Willenskraft einsetzen, um diese Tortur zu überstehen und den Jigsaw-Killer zu fassen.

Xbox LIVE

Xbox LIVE® bringt die ganze Welt der Unterhaltung direkt in Ihr Wohnzimmer. Eine riesige Auswahl an Testversionen erleichtert es Ihnen, sich für die Spiele zu entscheiden, die Ihren Geschmack treffen. Und dank herunterladbarer Erweiterungen, wie zum Beispiel Songs, Charaktere, Karten und Levels, hält der Spielspaß länger an. Auch können Sie auf Xbox LIVE rund um die Uhr mit Ihren Freunden kommunizieren und gemeinsam spielen – ganz egal, wo sie sich gerade aufhalten. Mit Xbox LIVE endet der Spielspaß niemals.

Anschließen

Bevor Sie Xbox LIVE nutzen können, müssen Sie Ihre Xbox 360 mit einem Breitband-Internetanschluss – beispielsweise DSL – verbinden und eine Xbox LIVE-Mitgliedschaft abschließen. Die kostenlose Xbox LIVE-Silbermitgliedschaft ist bereits im Kaufpreis der Xbox 360 enthalten, sodass Sie gleich loslegen können. Um in den Genuss aller Xbox LIVE-Funktionen und -Services zu kommen, müssen Sie eine kostenpflichtige Xbox LIVE-Goldmitgliedschaft abschließen. Weitere Informationen zur Verbindung mit Xbox LIVE und Hinweise zur Verfügbarkeit des Services erhalten Sie auf der Webseite www.xbox.com/live/countries.

Jugendschutz

Mithilfe der Xbox 360 Jugendschutzfunktion können Eltern und Erziehungsberechtigte bestimmen, welche Inhalte junge Spieler nutzen können und wie lange sie täglich spielen dürfen. Auch können Erziehungsberechtigte festlegen, mit wem und auf welche Weise auf Xbox LIVE kommuniziert werden darf. Zudem lässt sich vorgeben, wer auf für Erwachsene bestimmte Inhalte zugreifen darf. Weitere Informationen erhalten Sie auf www.xbox.com/familysettings.

4

STEUERUNG

Menüsteuerung

Menüoptionen auswählen	Linker Stick/Steuerkreuz
Annehmen/Auswählen	ⓐ -Taste
Abbrechen/Zurück	ⓑ -Taste

Spielsteuerung

Detective Tapp bewegen	Linker Stick
Kamera bewegen	Rechter Stick
Suchen/Interaktion	ⓐ -Taste
Waffe aufheben	ⓐ -Taste
Medizin verwenden	ⓐ -Taste (halten)
Lichtquelle aktivieren	ⓐ -Taste
Kampfhaltung	ⓐ (halten)
Waffe ablegen	ⓐ -Taste
Fallentyp durchschalten	ⓐ -Taste
Tagebuch öffnen	ⓐ -Taste
Pause	ⓐ -Taste

Kampfsteuerung (in der Kampfhaltung)


Leichter Angriff	ⓐ -Taste
Schwerer Angriff	ⓐ -Taste
Block	ⓐ -Taste



5

ERSTE SCHRITTE

TITELBILDSCHIRM

Drücken Sie im Titelbildschirm die -Taste, um das Hauptmenü zu öffnen. Hier haben Sie Zugriff auf die Optionen NEUES SPIEL, SPIEL FORTSETZEN, EINSTELLUNGEN und SPEZIALFUNKTIONEN.

NEUES SPIEL

Mit dieser Option starten Sie ein neues Spiel. Nachdem Sie einen Slot zum Speichern ausgewählt haben, kann es losgehen.

SPIEL FORTSETZEN

Mit dieser Option setzen Sie das Spiel von einer Speicherdatei aus fort.

EINSTELLUNGEN

Wählen Sie diese Option aus, um verschiedene Einstellungen des Spiels wie z. B. AUDIOEINSTELLUNGEN, VIDEOEINSTELLUNGEN oder STEUERUNG zu ändern.

SPEZIALFUNKTIONEN

Mit dieser Option öffnen Sie das Spezialfunktionen-Menü und können sich einige der auf der Disk enthaltenen Features ansehen, darunter Charakter- und Umgebungsgrafiken sowie eine Liste der Mitwirkenden. Weitere Informationen zu diesem Menü finden Sie auf S. 12.




SPIELBILDSCHIRM

DETECTIVE TAPP

Sie übernehmen die Rolle von Detective Tapp. Um in Jigsaws Spiel zu überleben, müssen Sie einen klaren Kopf bewahren und Ihre fünf Sinne beisammen halten.

GESUNDHEITSLEISTE

Diese Leiste zeigt an, wie gesund Detective Tapp ist. Die Gesundheit nimmt ab, wenn Tapp z. B. von Gegnern getroffen wird, auf Glasscherben tritt oder aus größerer Höhe hinunterfällt. Heben Sie Bandagen auf, um sofort eine bestimmte Menge Gesundheit wiederherzustellen, oder verwenden Sie ein Gesundheits-Hypo, indem Sie die -Taste gedrückt halten.



Feindliche Gesundheitsleiste

Waffenanzeige

Detective Tapp, Gesundheitsleiste des Spielers



WAFFENANZEIGE

Hier sehen Sie, welche Waffe Detective Tapp momentan mit sich führt. Sie können jeweils nur eine Waffe dabei haben. Neben der Waffe wird ihr Zustand angezeigt, der abnimmt, wenn Sie sie verwenden. Drücken Sie die -Taste, um die Waffe abzulegen. Wenn Sie eine Waffe aufheben möchten, stellen Sie sich in ihre Nähe und drücken Sie die -Taste.

GEGNER

Jigsaw hat das Spiel so arrangiert, dass viele der anderen Opfer Ihren Tod wollen, damit sie selbst entkommen können. Die Gesundheit der Gegner wird in einer Leiste über ihnen angezeigt. Weitere Informationen zum Kampf finden Sie auf S. 10.

PAUSEMENÜ

Drücken Sie die **○** Taste im Spiel, um das Pausemenü zu öffnen.



ZURÜCK

Mit dieser Option verlassen Sie das Pausemenü und kehren zum Spiel zurück.

KONTROLLPUNKT WIEDERHERSTELLEN

Wenn Sie diese Option auswählen, können Sie das Spiel vom letzten Kontrollpunkt aus fortsetzen.

EINSTELLUNGEN

Wählen Sie diese Option aus, um Spieleinstellungen zu ändern. Während des Spiels ist nur die Änderung von **AUDIO-** und **VIDEOEINSTELLUNGEN** möglich. Wenn Sie die **STEUERUNG** ändern möchten, müssen Sie das aktuelle Spiel beenden.

SPIEL LADEN

Wählen Sie diese Option aus, um eine andere Speicherdatei zu laden.

VERLASSEN

Mit dieser Option beenden Sie Ihr aktuelles Spiel und kehren zum Titelschirm zurück.



SPIELABLAUF

Jigsaw hat einiges an Fallen und Tricks in petto. Wenn Detective Tapp überleben will, muss er Jigsaw in seinen eigenen Spielen besiegen. Es folgen einige Beispiele für Hindernisse, denen Tapp auf seinem Weg zu Jigsaw begegnen wird.

SICHERUNGSKÄSTEN

Um Jigsaws Rätsel zu lösen, müssen Sie nach einer Vielzahl verschiedener Gegenstände suchen. Indem Sie gefundene Sicherungen in Sicherungskästen einsetzen, können Sie den Strom für bestimmte Objekte wieder einschalten und so z. B. Lampen benutzen oder Türen öffnen.

SCHLÖSSER KNACKEN

Wenn Detective Tapp einen Nagel hat, kann er versuchen, Schlösser bestimmter Türen zu knacken. Dazu muss er die Zylinder so drehen, dass alle Symbole im Kreis zueinander passen.

WAFFENKOFFER UND JIGSAW-KISTEN

Detective Tapp kann Waffenkoffer und Jigsaw-Kisten öffnen, indem er Zahnräder verschiedener Größen anordnet. Wenn Tapp es schafft, dass alle Räder sich drehen, öffnet sich der Koffer oder die Kiste. Zum Öffnen von Waffenkoffern muss Tapp einige der gesammelten Zahnräder verwenden.



SCHROTFLINTEN-TÜREN

Jigsaw hat einige Türen mit Schrotflinten-Fallen versehen. Wenn Sie eine Tür langsam öffnen, können Sie nach der **Falle Ausschau halten** und die entsprechende Taste drücken, um sie vor der Aktivierung zu entschärfen.





VERSTECKTE FALLEN

Überall in der Anstalt wurden versteckte Schrotflinten-Fallen mit Stolperdraht gelegt, die Detective Tapp jedoch deaktivieren kann. Haben Sie eine Falle rechtzeitig entdeckt, schauen Sie sie an und drücken Sie die **△**-Taste. Wenn Sie Schrotflintenmunition und einen Stolperdraht dabei haben, können Sie eigene Fallen legen, um Ihre Gegner zu überraschen.



KAMPF

In Jigsaws Spiel geht es darum, zu töten oder getötet zu werden, und auch viele der anderen Personen im Spiel wollen Detective Tapp tot sehen. Wenn Tapp Jigsaw finden will, muss er Wege finden, sich zu verteidigen.

ANGRIFFE

Halten Sie die  -Taste, um die Kampfhaltung einzunehmen und anzugreifen. In der Kampfhaltung können Sie Ihre Fäuste oder die aktuell verwendete Waffe einsetzen. Mit der  -Taste führen Sie einen leichten Angriff, mit der  -Taste einen schweren Angriff aus. Halten Sie zum Blocken die  -Taste gedrückt.

WAFFEN

Tapp findet viele Waffen, die er in Jigsaws Spiel verwenden kann. Stellen Sie sich zum Aufheben einer Waffe in ihre Nähe und drücken Sie die  -Taste. Mit dieser Waffe greift Tapp nun an, wenn er sich in der Kampfhaltung befindet. Sie können Waffen jederzeit ablegen, indem Sie die  -Taste drücken.

KOMBO-ANGRIFFE

Bei einigen Waffen kann Tapp zum Töten von Gegnern seine Angriffe zu einer Kombo zusammenfügen. Trifft er einen Gegner mit einer Waffe, die Kombo-Angriffe ermöglicht, erscheint ein Kreis mit einer Taste auf dem Bildschirm. Drücken Sie die entsprechende Taste, wenn die zwei sich bewegenden Waffensymbole übereinander liegen, um erneut anzugreifen, ohne Ihrem Gegner eine Chance zum Reagieren zu geben.



EINSTELLUNGEN

Hier können Sie Spieleinstellungen ändern.

Video

In diesem Menü können Sie die Videoeinstellungen des Spiels ändern.

GAMMA

Mit dieser Leiste ändern Sie die Helligkeit des Spiels. Sie sollten dabei die 11 verschiedenen Abstufungen erkennen und den angezeigten Text lesen können.

UNTERTITEL

Mit dieser Option schalten Sie Untertitel ein/aus.

Audio

Hier ändern Sie die Audio-Einstellungen des Spiels.

EFFEKTLAUTSTÄRKE

Ändert die Lautstärke der Soundeffekte im Spiel.

MUSIKLAUTSTÄRKE

Ändert die Lautstärke der Musik im Spiel.

DIALOGLAUTSTÄRKE

Ändert die Lautstärke der Dialoge im Spiel.

Steuerung

Hier ändern Sie die Controller-Einstellungen des Spiels.

Y-ACHSE DER KAMERA INVERTIEREN

Legen Sie fest, ob die Y-Achse der Kamera invertiert werden soll.

VIBRATION

Legen Sie fest, ob die Vibrationsfunktion des Controllers aktiviert sein soll.

SPEZIALFUNKTIONEN

In diesem Menü können Sie sich eine Vielzahl von Konzeptgrafiken des Spiels ansehen.

CHARAKTERZEICHNUNGEN

Wählen Sie diese Option aus, um sich ein Video mit den bei der Produktion des Spiels verwendeten Konzeptgrafiken anzusehen.

UMGEBUNGSZEICHNUNGEN

In diesem kurzen Video sehen Sie verschiedene Konzeptgrafiken, die für die Spielumgebung verwendet wurden.

OBJEKTZEICHNUNGEN

Hier können Sie sich ansehen, womit die Entwickler die Objekte im Spiel entworfen haben.

FALLENZEICHNUNGEN

Wählen Sie diese Option aus, um sich anzusehen, wie die verschiedenen Fallen erdacht und im Spiel eingebaut wurden.

NOTIZEN

