

TWÓJ KOD SIECIOWY KÓD VAŠÍ ONLINE PROPUSTKY AZ ONLINE PASS CODE-OD

Podaj ten jednorazowy kod, żeby aktywować pełne doświadczenie sieciowe.

1. Wybierz w menu głównym gry opcję kampanii we współpracy („Co-op Campaign”).
2. Wyświetlone zostanie okno. Wybierz w nim opcję wykorzystania kodu („Redeem Code”).
3. Wprowadź swój kod sieciowy.
4. Zapnij pasy!

Jeśli poprzedni właściciel gry wykorzystał już kod sieciowy, możesz kupić nowy.

Chcete-li si aktivovat všechny online funkce, zadejte tento kód pro jednorázové použití.

1. V hlavní nabídce hry zvolte položku Co-op Campaign (Kooperativní kampaň).
2. V okně, které se objeví, vyberte položku Redeem Code (Uplatnit kód).
3. Zadejte kód své online propustky.
4. DEJTE SE DO TOHO!

Pokud byl kód online propustky již použit předchozím majitelem hry, můžete si zakoupit nový.

A legteljesebb online élmény eléréséhez használd fel ezt az egyszer használatos kódot.

1. Válaszd ki a Kooperatív hadjárat (Co-op Campaign) opciót a játék főmenüjében.
2. Válaszd ki a Kód érvényesítése (Redeem Code) lehetőséget a megjelenő ablakban.
3. Gépelj be az Online Pass Code-odat.
4. Hadd szóljon!

Ha az Online Pass Code-ot már egy korábbi tulajdonos felhasználta, új Online Pass Code-ot vásárolhatsz.



© 2013 and published by Koch Media GmbH, Gewerbegebiet 1, 6604 Höfen, Austria. Deep Silver is a division of Koch Media GmbH. Developed by Deep Silver Volition, LLC. Deep Silver/Saints Row IV™, Deep Silver Volition, LLC. and their respective logo are trademarks of Koch Media GmbH. All other trademarks, logos and copyrights are property of their respective owners. All rights reserved. Uses Bink Video. Copyright © 1997–2013 by RAD Game Tools, Inc. DTS, the Symbol, and DTS and the Symbol together are registered trademarks of DTS, Inc. and all other DTS logos are trademarks of DTS, Inc. Portions of this software utilize SpeedTree®RT Technology (© 2004–2013 Interactive Data Visualization, Inc.). SpeedTree® is a registered trademark of IDV, Inc. All rights reserved. Wwise © 2006–2013 Audiokinetic Inc. All rights reserved. This product includes software developed by the Open SSL Project for use in the OpenSSL Toolkit (<http://www.openssl.org/>).

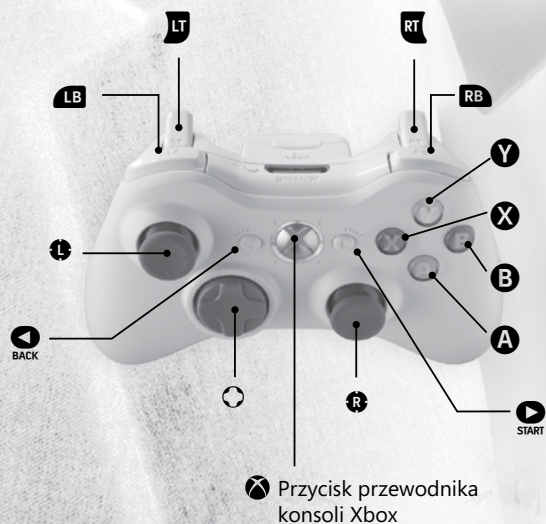
E901271MAPOL



INSTRUKCJA
MANUÁL
KÉZIKÖNYV



STEROWANIE KONTROLER DLA KONSOLI XBOX 360



STEROWANIE


| PIESZO | |
|--|--|
| RUCH / WYBIERZ BROŃ | |
| KUCNIJ | |
| KAMERA | |
| OBALENIE WRĘCZ | |
| SPRINT | |
| CELOWANIE PREC. / ATAK DODATKOWY | |
| UŻYJ SUPERMOCY | |
| ATAK GŁÓWNY | |
| SKOK / SUPERSKOK (PRZYTRZYMAJ) | |
| EKWIPUNEK | |
| PRZEŁADUJ / (PRZYTRZYMAJ) PODNIEŚ BROŃ/OBIĘKT | |
| AKCJA / WSIĄDŹ DO POJAZDU / UŻYJ ŻYWEJ TARCZY / CIŚNIJ LUDZKĄ TARCZĄ | |
| TELEKINEZA / WERBUJ (PRZYTRZYMAJ) | |
| WYBUCH / OBELGA (PRZYTRZYMAJ) | |
| WZMOCNIENIE / ZWOLNIJ TOWARZYSZY (PRZYTRZYMAJ) | |
| TUPNIĘCIE / KOMPLEMENT (PRZYTRZYMAJ) | |
| MENU HUB | |
| MENU PAUZY | |



| ZA KIEROWNICĄ | |
|-----------------------|--|
| KIERUJ / WYBIERZ BROŃ | |
| KAMERA | |
| KLAKSON | |
| DOPALACZ | |
| HAMULEC / WSTECZNY | |
| ATAK GŁÓWNY | |
| GAZ | |
| DRIFT | |
| EKWIPUNEK | |
| SPÓJRZ DO TYŁU | |
| AKCJA / OPUŚĆ POJAZD | |
| WERBUJ | |
| ZMIANA RADIA | |
| SKANUJ POJAZD | |
| ZMIANA RADIA | |
| MENU HUB | |
| MENU PAUZY | |

| W SAMOLOCIE/ŚMIGŁOWCU | |
|---|--|
| STERY | |
| KAMERA | |
| ZWROT W LEWO | |
| ATAK DODATKOWY | |
| ZWROT W PRAWO | |
| ATAK GŁÓWNY | |
| GAZ (SAMOLOT) / GÓRA (ŚMIGŁOWIEC) | |
| ZMIANA TRYBU VTOL | |
| HAMULEC/WSTECZNY (SAMOLOT) / DÓŁ (ŚMIGŁOWIEC) | |
| AKCJA / OPUŚĆ POJAZD | |
| WERBUJ | |
| ZMIANA RADIA | |
| SKANUJ POJAZD | |
| ZMIANA RADIA | |
| MENU HUB | |
| MENU PAUZY | |

MENU GŁÓWNE



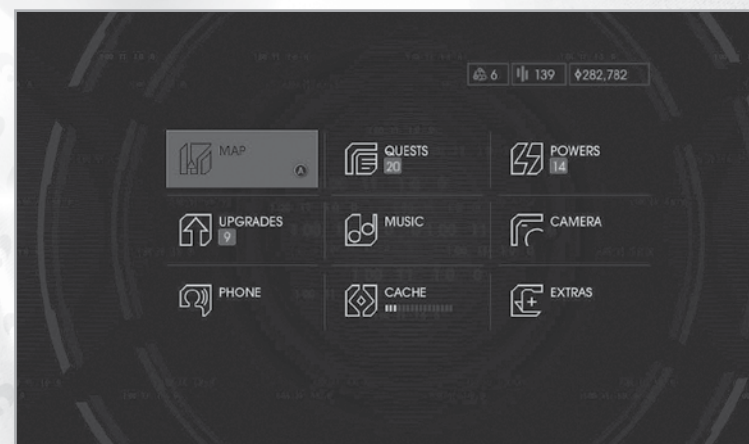
CAMPAIGN - Rozpocznij kampanię jednoosobową.

CO-OP CAMPAIGN - Rozpocznij pełną kampanię wraz z przyjacielem za pośrednictwem łącza systemowego lub Xbox LIVE. Masz nad nią pełną kontrolę i możesz w każdej chwili włączać się do gry i ją opuszczać.

DOWNLOADABLE CONTENT - Przeglądaj i kupuj zawartość do pobrania do Saints Row IV.

EXTRAS - Wyświetl listę twórców gry albo cyfrowy podręcznik użytkownika Saints Row IV.

MENU HUB



MAP – Wyświetl mapę Symulacji Steelport, przybliżaj/oddalaj obraz, filtruj działania, cele, sklepy i przejścia.

UPGRADES – Kupuj ulepszenia za pamięć podręczną. Nowe ulepszenia są udostępniane po awansie na kolejne poziomy.

PHONE – Komóra pozwala ci wezwać brykę lub kogoś z ziomali.

QUESTS – Aktywuj zadania i sprawdzaj stan wyzwań.

MUSIC – Wybieraj stacje radiowe lub twórz własne składanki.

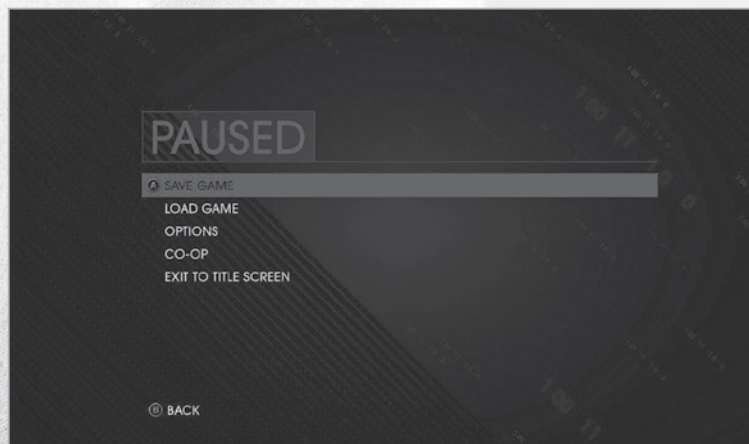
CACHE – Pozyskuj pamięć podręczną po napełnieniu wskaźnika transferu.

POWERS – Wyświetl listę swoich mocy. Wybieraj elementy i ulepszaj je klastrami danych.

CAMERA – Dzięki aparatowi możesz zapisywać zrzuty ekranu i dzielić się nimi ze społecznością Saints Row.

EXTRAS – Odblokowuj oszustwa i przeglądaj swoje statystyki.

MENU PAUZY



SAVE GAME – Zapisz aktualną grę.

LOAD GAME – Wczytaj wcześniejszy zapis stanu rozgrywki.

OPTIONS – Wczytaj wcześniejszy zapis stanu rozgrywki.

CO-OP – Zaproś do swojej gry znajomego i zmieniaj ustawienia współpracy.

EXIT TO TITLE SCREEN – Wyjdź z gry i wróć do menu głównego.

INTERFEJS HUD



1. MINIMAPA

4. SPRINT

2. PALETA BRONI

3. ZDROWIE

5. TOWARZYSZE

1. MINIMAPA – Pokazuje GPS, pobliskie akcje, cele, sklepy, przejścia, wrogów i uzupełnienia.

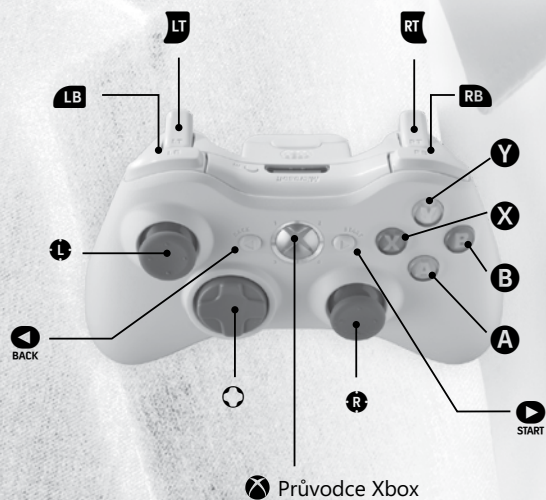
2. PALETA BRONI – Pokazuje Twoją aktualną broń i moce.

3. ZDROWIE – Pokazuje aktualny poziom Twojego zdrowia.

4. SPRINT – Pokazuje Twoją aktualną wytrzymałość.

5. TOWARZYSZE – Ukazuje twoich aktualnych towarzyszy.

OVLÁDÁNÍ OVLAČAČ PRO XBOX 360



OVLÁDÁNÍ


| OVLÁDÁNÍ ZA CHŮZE | |
|--|--|
| POHYB / VÝBĚR ZBRANĚ | |
| PŘIKRČENÍ | |
| FOTOAPARÁT | |
| ÚDER ZBLÍZKA | |
| SPRINT | |
| PŘESNÉ MÍŘENÍ / SEKUNDÁRNÍ ÚTOK | |
| POUŽÍT SUPERSCHOPNOST | |
| PRIMÁRNÍ ÚTOK | |
| SKOK / (PODRŽET) SUPERSKOK | |
| INVENTÁŘ | |
| NABÍT / (PODRŽET) SEBRAT ZBRAŇ/PŘEDMĚT | |
| AKCE / NASTOUPIT DO VOZIDLA / PODRŽET ŽIVÝ ŠTÍT / ODHODIT ŽIVÝ ŠTÍT | |
| ZVOLIT TELEKINEZI / (PODRŽET) NAJMOUT PARTÁKY | |
| ZVOLIT VÝBUCH / (PODRŽET) POSMĚŠEK | |
| ZVOLIT POSÍLENÍ / (PODRŽET) PROPUSTIT PARTÁKY | |
| ZVOLIT DUPNUTÍ / (PODRŽET) KOMPLIMENT | |
| CENTRÁLNÍ NABÍDKA | |
| NABÍDKA POZASTAVENÍ | |

| OVLÁDÁNÍ VE VOZIDLE | |
|------------------------------|--|
| ŘÍZENÍ / VÝBĚR ZBRANĚ | |
| FOTOAPARÁT | |
| KLAKSON | |
| NITRO | |
| BRZDA/ZPÁTEČKA | |
| PRIMÁRNÍ ÚTOK | |
| PLYN | |
| SMYK | |
| INVENTÁŘ | |
| POHLED DOZADU | |
| AKCE / OPUSTIT VOZIDLO | |
| NAJMOUT PARTÁKY | |
| ZMĚNIT ROZHLASOVOU STANICI | |
| PROSCANOVAT AKTUÁLNÍ VOZIDLO | |
| ZMĚNIT ROZHLASOVOU STANICI | |
| CENTRÁLNÍ NABÍDKA | |
| NABÍDKA POZASTAVENÍ | |

| OVLÁDÁNÍ LETADLA | |
|--|--|
| ŘÍZENÍ | |
| FOTOAPARÁT | |
| OTOČIT VLEVO | |
| SEKUNDÁRNÍ ÚTOK | |
| OTOČIT VPRAVO | |
| PRIMÁRNÍ ÚTOK | |
| (LETADLO) ZRYCHLENÍ / (VRTULNÍK) NAHORU | |
| (VTOL) ZMĚNIT REŽIM | |
| (LETADLO) ZPOMALENÍ / ZPĚTNÝ TAH / (VRTULNÍK) DOLŮ | |
| AKCE / OPUSTIT VOZIDLO | |
| NAJMOUT PARTÁKY | |
| ZMĚNIT ROZHLASOVOU STANICI | |
| PROSCANOVAT AKTUÁLNÍ VOZIDLO | |
| ZMĚNIT ROZHLASOVOU STANICI | |
| CENTRÁLNÍ NABÍDKA | |
| NABÍDKA POZASTAVENÍ | |



MAIN MENU (HLAVNÍ NABÍDKA)



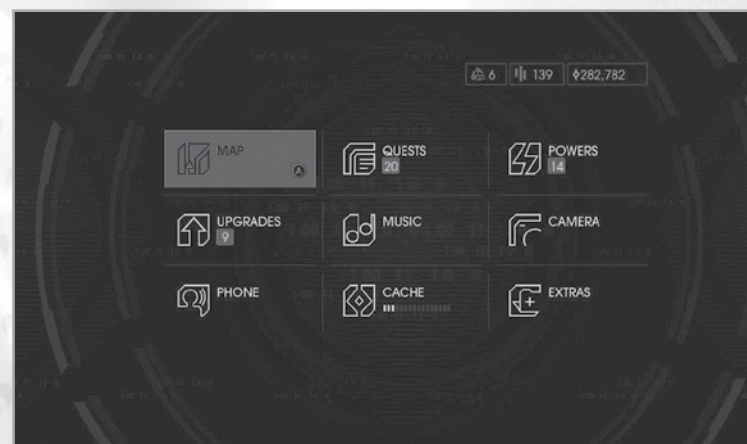
CAMPAIGN (KAMPAŇ) – Spustit kampaň pro jednoho hráče.

CO-OP CAMPAIGN (KOOOPERATIVNÍ KAMPAŇ) – Spustit kampaň pro jednoho hráče, ke které se může připojit jeden přítel přes LAN či Xbox LIVE. Druhý hráč se může připojovat a odcházet dle libosti, nad kampaní tedy máte plnou kontrolu.

DOWNLOADABLE CONTENT (OBSAH KE STAŽENÍ) – Zobrazit a koupit obsah ke stažení pro Saints Row IV.

EXTRAS (BONUSY) – Zobrazit autory hry a elektronický manuál ke hře Saints Row IV.

HUB MENU (CENTRÁLNÍ NABÍDKA)



MAP (MAPA) – Přiblížit mapu simulace Steelportu, přiblížit/oddálit pohled a filtrovat aktivity, cíle, obchody a průchody.

UPGRADES (VYLEPŠENÍ) – Koupit si různá vylepšení. Další položky se zpřístupní získáváním nových úrovní.

PHONE (TELEFON) – Přivolat si auto či některého z partáků.

QUESTS (ÚKOLY) – Aktivovat úkoly a prohlédnout stav výzev.

MUSIC (HUDBA) – Vybrat rozhlasovou stanici či vytvořit vlastní seznam skladeb.

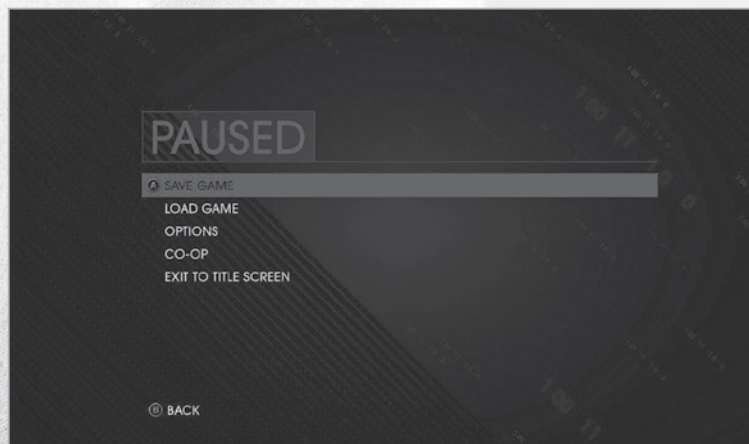
CACHE (ZÁSObY) – Vyzvednout zásoby (po zaplnění ukazatele).

POWERS (SCHOPNOSTI) – Zobrazit schopnosti, vybrat různé prvky a vylepšit je balíky dat.

CAMERA (FOTOAPARÁT) – Pořizovat snímky obrazovky a sdílet je s komunitou hry Saints Row.

EXTRAS (BONUSY) – Odemknout cheaty a zobrazit statistiky.

PAUSE MENU (NABÍDKA POZASTAVENÍ)



SAVE GAME (ULOŽIT HRU) – Uložit aktuální hru.

LOAD GAME (NAČÍST HRU) – Načíst dříve uloženou hru.

OPTIONS (NASTAVENÍ) – Upravit ovládání, zobrazit ovládací schémata a změnit nastavení obtížnosti, obrazu a zvuku.

CO-OP (KOOPERACE) – Pozvat ke hře vybraného přítele a změnit nastavení kooperativní hry.

EXIT TO TITLE SCREEN (ODEJÍT NA ÚVODNÍ OBRAZOVKU)
– Odejít ze hry a vrátit se zpět do hlavní nabídky.

HEADS-UP DISPLAY (PRŮHLEDOVÝ DISPLEJ)



1. MINIMAPA

4. SPRINT

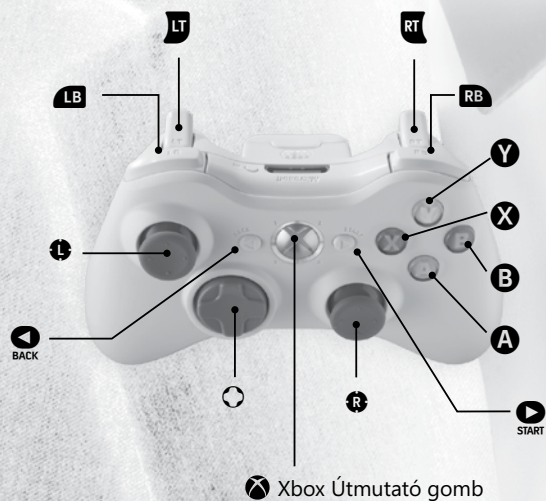
2. VÝBĚR ZBRANÍ

3. ZDRAVÍ

5. PARTÁČI

1. **MINIMAPA** – Zobrazuje GPS, okolní aktivity, cíle, obchody, průchody, nepřátele a posily.
2. **VÝBĚR ZBRANÍ** – Zobrazuje aktuálně zvolenou zbraň a schopnosti.
3. **ZDRAVÍ** – Zobrazuje aktuální úroveň zdraví.
4. **SPRINT** – Zobrazuje aktuální úroveň výdrže.
5. **PARTÁČI** – Zobrazuje aktuální parťáky.

A JÁTÉK IRÁNYÍTÁSA XBOX 360 KONTROLER



IRÁNYÍTÁSI MÓDOK

| GYALOGOS MÓD IRÁNYÍTÁSA | |
|---|--|
| MOZGÁS / FEGYVER VÁLASZTÁSA | |
| MÁSZÁS | |
| KAMERA | |
| ÜTÉS KÖZELHARCBA | |
| SPRINT | |
| PONTOS CÉLZÁS / MÁSODLAGOS TÁMADÁS | |
| SZUPERERŐ HASZNÁLATA | |
| ELSŐDLEGES TÁMADÁS | |
| UGRÁS / (KITARTVA) SZUPERUGRÁS | |
| FELSZERELÉS | |
| ÚJRATÖLTÉS / (KITARTVA) FEGYVER/TÁRGY FELVÉTELE | |
| CSELEKVÉS/BESZÁLLÁS JÁRMŰBE / ÉLŐ PAJZS TARTÁSA / DOBÁS ÉLŐ PAJZS | |
| TELEKINÉZIS (TELEKINESIS) / (KITARTVA) KÖVETŐK TOBORZÁSA | |
| ROBBANTÁS (BLAST) / (KITARTVA) KÖTEKEDÉS | |
| TÁPOLÁS (BUFF) / (KITARTVA) KÖVETŐK ELKÜLDÉSE | |
| DOBBANTÁS (STOMP) / (KITARTVA) BÓKOLÁS | |
| KÖZPONTI (HUB) MENÜ | |
| SZÜNET (PAUSE) MENÜ | |

| VEZETÉS IRÁNYÍTÁSA | |
|-----------------------------|--|
| MOZGÁS / FEGYVER VÁLASZTÁSA | |
| KAMERA | |
| DUDA | |
| NITRÓ | |
| FÉK/TOLATÁS | |
| ELSŐDLEGES TÁMADÁS | |
| GYORSÍTÁS | |
| DRIFTELÉS | |
| FELSZERELÉS | |
| HÁTRANÉZÉS | |
| CSELEKVÉS / JÁRMŰ ELHAGYÁSA | |
| KÖVETŐK TOBORZÁSA | |
| RÁDIÓÁLLOMÁS VÁLTÁSA | |
| JÁRMŰ ÁTVIZSGÁLÁSA | |
| RÁDIÓÁLLOMÁS VÁLTÁSA | |
| KÖZPONTI (HUB) MENÜ | |
| SZÜNET (PAUSE) MENÜ | |

| REPÜLŐ JÁRMŰ IRÁNYÍTÁSA | |
|---------------------------------|--|
| KORMÁNYZÁS | |
| KAMERA | |
| FORDULÁS BALRA | |
| MÁSODLAGOS TÁMADÁS | |
| FORDULÁS JOBBRA | |
| ELSŐDLEGES TÁMADÁS | |
| (REPÜLŐ) GYORSÍTÁS / (HELI) FEL | |
| (VTOL) REPÜLÉSI MÓD VÁLTÁSA | |
| (REPÜLŐ) FÉK/HÁTRA / (HELI) LE | |
| CSELEKVÉS/JÁRMŰ ELHAGYÁSA | |
| KÖVETŐK TOBORZÁSA | |
| RÁDIÓÁLLOMÁS VÁLTÁSA | |
| JÁRMŰ ÁTVIZSGÁLÁSA | |
| RÁDIÓÁLLOMÁS VÁLTÁSA | |
| KÖZPONTI (HUB) MENÜ | |
| SZÜNET (PAUSE) MENÜ | |



FŐMENÜ



HADJÁRAT (CAMPAIGN) – Egyjátékos hadjárat indítása.

KOOPERATÍV HADJÁRAT (CO-OP CAMPAIGN) – A teljes egyjátékos hadjárat végigjátszása egy baráttal közvetlen kapcsolaton vagy az Xbox LIVE-on keresztül. Bármikor ki-, illetve beléphetsz, így teljes mértékben te irányíthatod a hadjáratot.

LETÖLTETHŐ TARTALOM (DOWNLOADABLE CONTENT) – A Saints Row IV letölthető tartalmainak megtekintése és megvásárlása.

EXTRÁK (EXTRAS) – A készítőik listájának és a Saints Row IV digitális kézikönyvének megtekintése.

KÖZPONTI (HUB) MENÜ



TÉRKÉP (MAP) – Steelport Simulation térképének megtekintése, ráközelítés/távolítás, szűrés tevékenységekre, célpontokra, üzletekre és átjárókra.

FEJLESZTÉSEK (UPGRADES) – Fejlesztések vásárlása. Minden szintlépéskor új fejlesztések válnak elérhetővé.

TELEFON (PHONE) – Hívhatsz egy kocsit, vagy szólhatsz valamilyik haverodnak.

KÜLDETÉSEK (QUESTS) – Küldetések aktiválása, kihívások állapotának ellenőrzése.

ZENE (MUSIC) – Rádióállomások választása, vagy saját mix összeállítása.

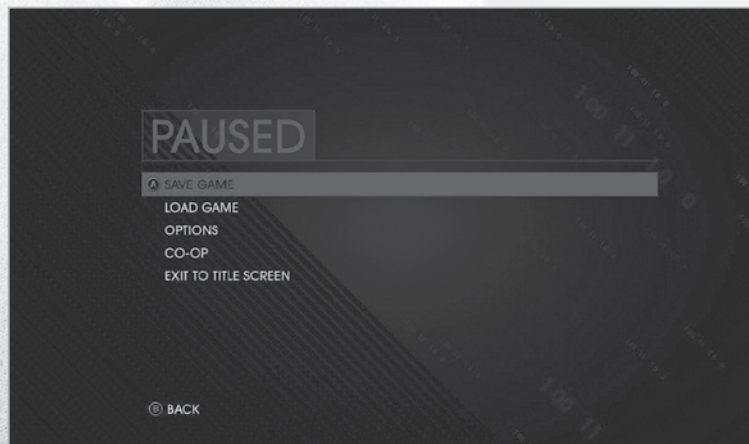
KÉSZLET (CACHE) – A transzfermutató megtelése esetén felveheted a felhalmozott készletet.

ERŐK (POWERS) – Erőid megtekintése. Válaszd ki az elemeket, majd fejleszd őket adatcsoportok hozzáadásával.

KAMERA (CAMERA) – Képernyőfotók készítése, és ezek megosztása a Saints Row közösséggel.

EXTRÁK (EXTRAS) – Csalások feloldása és statisztikáid megtekintése.

SZÜNET (PAUSE) MENÜ



JÁTÉKMENTÉSE (SAVE GAME) – A jelenlegi játékállás elmentése.

JÁTÉK BETÖLTÉSE (LOAD GAME) – Korábban mentett állás betöltése.

BEÁLLÍTÁSOK (OPTIONS) – Irányítási beállítások módosítása, irányítási módok megtekintése, a játék nehézségi fokozatának módosítása, valamint a megjelenítési- és hangbeállítások megváltoztatása.

KOOPERATÍV (CO-OP) – Hívd meg egy barátodat a játékodba, módosíts a kooperatív beállításokon.

KILÉPÉS A CÍMKÉPERNYŐRE (EXIT TO TITLE SCREEN)
– Kilépés a játékból, visszatérés a főmenübe.

HEADS-UP DISPLAY (HUD)



1. MINITÉRKÉP

4. SPRINT

3. ÉLETERŐ

2. FEGYVERVÁLASZTÉK

1. **MINITÉRKÉP** – Mutatja a GPS-t, a közeli tevékenységeket, a célpontokat, az üzleteket, az átjárókat, az ellenségeket és az erősítéseket.
2. **FEGYVERVÁLASZTÉK** – A jelenleg bevethető fegyvereket és erőket mutatja.
3. **ÉLETERŐ** – Az aktuális életerődet mutatja.
4. **SPRINT** – Az aktuális állóképességedet mutatja.
5. **KÖVETŐK** – A követőidet mutatja.