

온라인 패스 코드

온라인 기능을 모두 사용하도록 활성화하려면 이 일회용 코드를 입력하세요.

1. 게임의 메인 메뉴에서 Co-op Campaign 항목을 선택하세요.
2. 나타나는 화면에서 Redeem Code 항목을 선택하세요.
3. 온라인 패스 코드를 정확하게 입력하세요.
4. 즐기세요!

만약 다른 사용자에 의해 이미 온라인 패스 코드가 입력되었을 경우, 새로운 온라인 패스 코드를 구입하셔야 합니다.



© 2013 and published by Koch Media GmbH, Gewerbegebiet 1, 6604 Höfen, Austria. Deep Silver is a division of Koch Media GmbH. Developed by Deep Silver Volition, LLC. Deep Silver Saints Row IV™, Deep Silver Volition, LLC, and their respective logo are trademarks of Koch Media GmbH. All other trademarks, logos and copyrights are property of their respective owners. All rights reserved. Uses Bink Video. Copyright © 1997-2013 by RAD Game Tools, Inc. DTS, the Symbol, and DTS and the Symbol together are registered trademarks of DTS, Inc. and all other DTS logos are trademarks of DTS, Inc. Portions of this software utilize SpeedTree®RT Technology (© 2004-2013 Interactive Data Visualization, Inc.). SpeedTree® is a registered trademark of IDV, Inc. All rights reserved. Wwise © 2006-2013 Audiokinetic Inc. All rights reserved. This product includes software developed by the Open SSL Project for use in the OpenSSL Toolkit (<http://www.openssl.org/>).

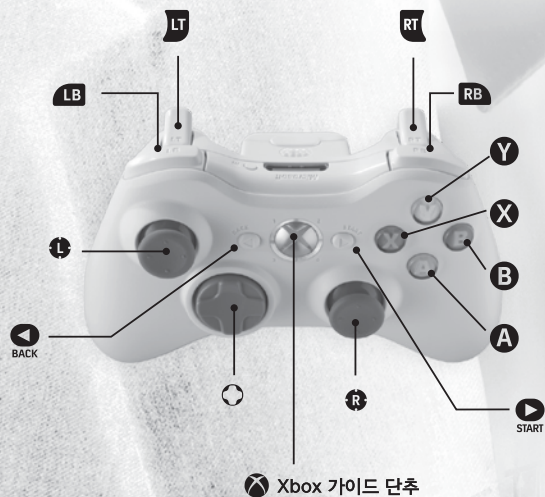
E901411MAKOR



소프트웨어 설명서



게임 조작 Xbox 360 컨트롤러



조작 방법

지상 조작	
이동 / 무기 선택	L
웅크리기	L
카메라	R
근접 강타	R
질주	LB
사격 조준 / 보조 공격	LT
슈퍼 파워 사용	RB
주 공격	RT
점프 / (누르고 있기) 슈퍼 점프	A
인벤토리	B
재장전 / (누르고 있기) 무기/물체 들기	X
행동 / 탑승 / 인간 방패 잡기 / 던지기	
인간 방패	Y
TELEKINESIS 선택 / (누르고 있기) 추종자 고용	↑
BLAST 선택 / (누르고 있기) 도발	←
BUFF 선택 / (누르고 있기) 추종자 해산	↓
STOMP 선택 / (누르고 있기) 칭찬하기	→
Hub 메뉴	BACK
일시 정지 메뉴	START

차량 조작	
방향 조종 / 무기 선택	
카메라	
경적	
니트로	
감속 / 후진	
주 공격	
가속	
드리프트	
인벤토리	
뒤쪽 보기	
행동 / 내리기	
추종자 고용	
라디오 변경	
현재 차량 스캔	
라디오 변경	
HUB 메뉴	
일시 정지 메뉴	

비행기 조작	
방향 조종	
카메라	
왼쪽으로 회전	
보조 공격	
오른쪽으로 회전	
주 공격	
(비행기) 가속 / (헬기) 상승	
(VTOL) 비행 모드 변경	
(비행기) 감속 / 후진 / (헬기) 하강	
행동 / 내리기	
추종자 고용	
라디오 변경	
현재 차량 스캔	
라디오 변경	
HUB 메뉴	
일시 정지 메뉴	

메인 메뉴



CAMPAIGN - 싱글 플레이 캠페인을 플레이 합니다.

CO-OP CAMPAIGN - 전체 싱글 플레이 캠페인을 시스템 링크 또는 Xbox LIVE를 통해 친구와 함께 플레이 합니다. 언제든지 시작 및 중단할 수 있고, 캠페인을 더욱 흥미진진하게 할 수 있습니다.

DOWNLOADABLE CONTENT - 세인트 로우 IV의 다운로드 콘텐츠를 확인하고 구입합니다.

COMMUNITY - 스크린샷과 상태 공유, 커뮤니티 사이트에 게임 진행도 업데이트가 가능하도록 새로운 ID를 만들거나 이미 존재하는 Steam 프로필을 연결합니다. 또한 당신의 캐릭터를 다른 사람들과 공유하도록 업로드할 수도 있습니다.

EXTRAS - 제작진을 보거나 세인트 로우 IV의 디지털 설명서를 확인합니다.

HUB 메뉴



MAP - 스틸포트 시뮬레이션의 지도를 보고, 확대, 축소 및 활동, 목표, 상점, 게이트웨이를 필터로 걸러 볼 수 있습니다.

UPGRADES - 캐시를 이용해 업그레이드를 구입합니다. 레벨이 오르면 새로운 업그레이드가 잠금 해제됩니다.

PHONE - 차량이나 친구들을 부릅니다.

QUESTS - 퀘스트를 활성화하고 도전의 현재 상태를 확인합니다.

MUSIC - 라디오 방송국을 고르거나 당신만의 테이프를 만듭니다.

CACHE - 전송 미터가 가득 찼을 때 캐시를 받습니다.

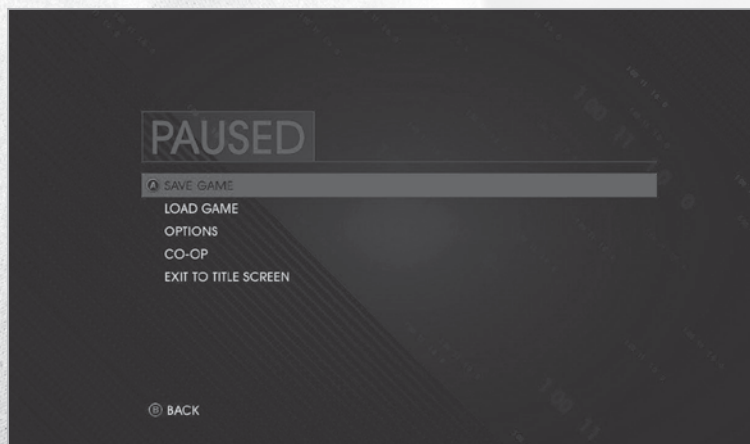
POWERS - 파워를 확인하고, 속성을 선택하고, 데이터 조각을 이용해 업그레이드 합니다.

CAMERA - 스크린샷을 촬영하고 세인트 로우 커뮤니티에 스크린샷을 공유합니다.

EXTRAS - 치트의 잠금을 해제하고 현재 상태를 봅니다.



일시 정지 메뉴



SAVE GAME - 현재 게임을 저장합니다.

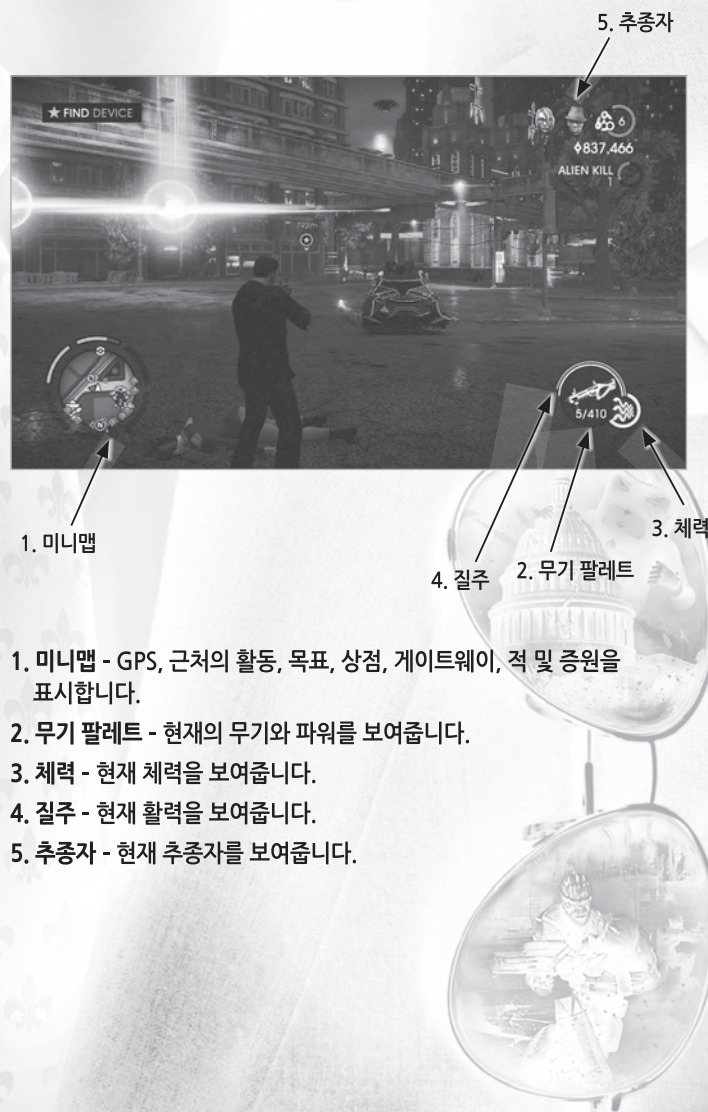
LOAD GAME - 이전에 저장된 게임을 불러옵니다.

OPTIONS - 조작 설정을 조절하고, 조작 방법을 확인하고, 게임의 난이도나 화면 또는 오디오 설정을 변경할 수 있습니다.

CO-OP - 현재 게임에 친구를 초대하고 협동 설정을 변경할 수 있습니다.

EXIT TO TITLE SCREEN - 게임을 종료하고 메인 메뉴로 돌아갑니다.

HUD



1. 미니맵

4. 질주

2. 무기 팔레트

3. 체력

1. 미니맵 - GPS, 근처의 활동, 목표, 상점, 게이트웨이, 적 및 증원을 표시합니다.

2. 무기 팔레트 - 현재의 무기와 파워를 보여줍니다.

3. 체력 - 현재 체력을 보여줍니다.

4. 질주 - 현재 활력을 보여줍니다.

5. 추종자 - 현재 추종자를 보여줍니다.